



**Δ/ΝΣΗ ΔΙΟΙΚΗΤΙΚΗΣ &
ΟΙΚΟΝΟΜΙΚΗΣ
ΥΠΟΣΤΗΡΙΞΗΣ**

**ΤΜΗΜΑ ΕΚΠΑΙΔΕΥΣΗΣ &
ΑΝΑΠΤΥΞΗΣ ΑΝΘΡΩΠΙΝΟΥ
ΔΥΝΑΜΙΚΟΥ**

ΦΕΒΡΟΥΑΡΙΟΣ 2021



**ΑΠΟΛΟΓΙΣΜΟΣ ΕΚΠΑΙΔΕΥΤΙΚΩΝ
ΔΡΑΣΤΗΡΙΟΤΗΤΩΝ ΥΠΑΛΛΗΛΩΝ ΟΠΕΚΕΠΕ
ΕΤΩΝ 2016-2021**

ΑΠΟΛΟΓΙΣΜΟΣ ΕΚΠΑΙΔΕΥΤΙΚΩΝ ΔΡΑΣΤΗΡΙΟΤΗΤΩΝ ΥΠΑΛΛΗΛΩΝ ΟΠΕΚΕΠΕ



ΑΠΟΛΟΓΙΣΜΟΣ ΕΤΟΥΣ 2021

ΣΥΓΚΕΝΤΡΩΤΙΚΟΣ ΠΙΝΑΚΑΣ ΣΕΜΙΝΑΡΙΩΝ (ΣΥΜΜΕΤΟΧΩΝ) ΑΝΑ Δ/ΝΣΗ και ΦΟΡΕΑ για το διάστημα 01/01/2021-31/12/2021

Δ/ΝΣΗ	ΙΝΕΠ	ΑΝΑΔΟΧΟΣ	ΕΞΩΤΕΡΙΚΟΙ ΣΥΝΕΡΓΑΤΕΣ	ΟΠΕΚΕΠΕ	ΙΔΙΩΤΙΚΟΙ ΕΚΠΑΙΔΕΥΤΙΚΟΙ ΦΟΡΕΙΣ	ΣΥΝΕΔΡΙΑ	ΣΥΝΟΛΟ ΣΥΜΜΕΤΟΧΩΝ
ΑΓΡΟΤΙΚΗΣ ΑΝΑΠΤΥΞΗΣ & ΑΛΙΕΙΑΣ	2	9			6		17
ΑΜΕΣΩΝ ΕΝΙΣΧΥΣΕΩΝ & ΑΓΟΡΑΣ	4	24					28
ΑΟΜ	5				1		6
ΔΙΟΙΚΗΤΙΚΗΣ & ΟΙΚΟΝΟΜΙΚΗΣ ΥΠΟΣΤΗΡΙΞΗΣ	10		3	1	6		20
ΕΣΩΤΕΡΙΚΟΥ ΕΛΕΓΧΟΥ	5				1		6
ΝΟΜΙΚΗ ΥΠΗΡΕΣΙΑ				2	2		4
ΠΛΗΡΟΦΟΡΙΚΗΣ	15	1		2		1	19
ΠΛΗΡΩΜΩΝ ΑΓΡΟΤΙΚΩΝ ΕΝΙΣΧΥΣΕΩΝ	3			2			5
ΤΕΧΝΙΚΩΝ ΕΛΕΓΧΩΝ	3	46		4	2		55
ΠΔ ΑΤΤΙΚΗΣ-ΑΙΓΑΙΟΥ	2				1		3
ΠΔ ΗΠΕΙΡΟΥ-ΔΥΤ. ΜΑΚΕΔΟΝΙΑΣ	7			1	2		10
ΠΔ ΘΕΣΣΑΛΙΑΣ-ΣΤΕΡΕΑΣ ΕΛΛΑΔΑΣ	14				2		16
Π.Δ ΚΡΗΤΗΣ	3				1		4
Π.Δ ΜΑΚΕΔΟΝΙΑΣ -ΘΡΑΚΗΣ	23				2	1	26
Π.Δ ΠΕΛΟΠΟΝΝΗΣΟΥ-ΔΥΤ.ΕΛΛΑΔΑΣ -ΙΟΝΙΟΥ	2				2		4
ΓΕΝΙΚΟ ΣΥΝΟΛΟ	98	80	3	12	28	2	223

ΣΥΓΚΕΝΤΡΩΤΙΚΟΣ ΠΙΝΑΚΑΣ ΜΕ ΤΟΝ ΑΡΙΘΜΟ ΥΠΑΛΛΗΛΩΝ ΠΟΥ ΕΚΠΑΙΔΕΥΤΗΚΑΝ ΑΝΑ Δ/ΝΣΗ και ΦΟΡΕΑ για το διάστημα 01/01/2021-31/12/2021

Δ/ΝΣΗ	ΥΠΑΛΛΗΛΟΙ ΠΟΥ ΕΚΠΑΙΔΕΥΤΗΚΑΝ	ΙΝΕΠ	ΑΝΑΔΟΧΟΣ	ΕΞΩΤΕΡΚΟΙ ΣΥΝΕΡΓΑΤΕΣ	ΟΠΕΚΕΠΕ	ΙΔΙΩΤΙΚΟΙ ΕΚΠΑΙΔΕΥΤΙΚΟΙ ΦΟΡΕΙΣ	ΣΥΝΕΔΡΙΑ
ΑΓΡΟΤΙΚΗΣ ΑΝΑΠΤΥΞΗΣ & ΑΛΙΕΙΑΣ	12	2	5			6	
ΑΜΕΣΩΝ ΕΝΙΣΧΥΣΕΩΝ & ΑΓΟΡΑΣ	13	4	10				
ΑΟΜ	5	4				1	
ΔΙΟΙΚΗΤΙΚΗΣ & ΟΙΚΟΝΟΜΙΚΗΣ ΥΠΟΣΤΗΡΙΞΗΣ	13	7		3	1	5	
ΕΣΩΤΕΡΙΚΟΥ ΕΛΕΓΧΟΥ	4	4				1	
ΝΟΜΙΚΗ ΥΠΗΡΕΣΙΑ	3				2	2	
ΠΛΗΡΟΦΟΡΙΚΗΣ	12	10	1		1		1
ΠΛΗΡΩΜΩΝ ΑΓΡΟΤΙΚΩΝ ΕΝΙΣΧΥΣΕΩΝ	4	3			2		
ΤΕΧΝΙΚΩΝ ΕΛΕΓΧΩΝ	20	2	19		4	2	
ΠΔ ΑΤΤΙΚΗΣ-ΑΙΓΑΙΟΥ	3	2				1	
ΠΔ ΗΠΕΙΡΟΥ-ΔΥΤ. ΜΑΚΕΔΟΝΙΑΣ	8	5			1	2	
ΠΔ ΘΕΣΣΑΛΙΑΣ-ΣΤΕΡΕΑΣ ΕΛΛΑΔΑΣ	13	11				2	
Π.Δ ΚΡΗΤΗΣ	4	3				1	
Π.Δ ΜΑΚΕΔΟΝΙΑΣ -ΘΡΑΚΗΣ	18	15				2	1
Π.Δ ΠΕΛΟΠΟΝΝΗΣΟΥ-ΔΥΤ.ΕΛΛΑΔΑΣ -ΙΟΝΙΟΥ	3	2				2	
ΓΕΝΙΚΟ ΣΥΝΟΛΟ	135	74	35	3	11	27	2

ΑΠΟΛΟΓΙΣΜΟΣ ΕΚΠΑΙΔΕΥΤΙΚΩΝ ΔΡΑΣΤΗΡΙΟΤΗΤΩΝ ΥΠΑΛΛΗΛΩΝ ΟΠΕΚΕΠΕ



ΑΠΟΛΟΓΙΣΜΟΣ ΕΚΠΑΙΔΕΥΣΕΩΝ ΕΤΩΝ 2016-2021

ΣΤΟΙΧΕΙΑ ΕΚΠΑΙΔΕΥΣΗΣ ΥΠΑΛΛΗΛΩΝ ΟΠΕΚΕΠΕ ΕΤΩΝ 2016-2021			
ΕΤΟΣ	ΣΥΝΟΛΟ ΠΡΟΣΩΠΙΚΟΥ	ΥΠΑΛΛΗΛΟΙ ΠΟΥ ΣΥΜΜΕΤΕΙΧΑΝ ΣΕ ΣΕΜΙΝΑΡΙΑ	
2016	627	439	
2017	627	376	
2018	618	473	
2019	616	361	
2020	619	398	
2021	613	135	

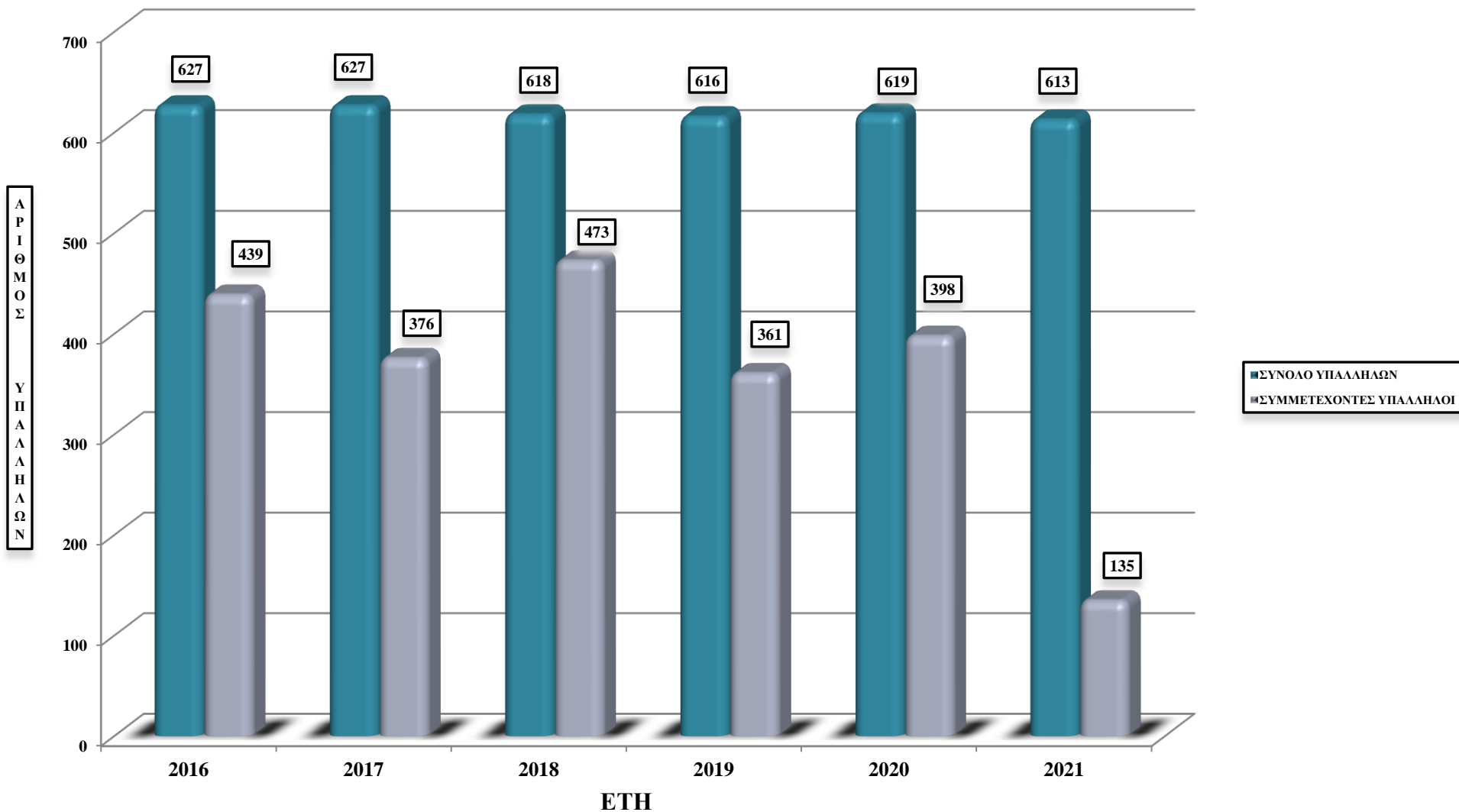
ΕΤΟΣ	ΣΥΝΟΛΟ ΠΡΟΣΩΠΙΚΟΥ	ΠΟΣΟΣΤΑ ΥΠΑΛΛΗΛΩΝ ΠΟΥ ΣΥΜΜΕΤΕΙΧΑΝ ΣΕ ΣΕΜΙΝΑΡΙΑ
2016	627	70%
2017	627	60%
2018	618	77%
2019	616	59%
2020	619	64%
2021	613	22%

ΕΤΟΣ	ΣΥΜΜΕΤΟΧΕΣ
2016	1240
2017	754
2018	1026
2019	811
2020	676
2021	223

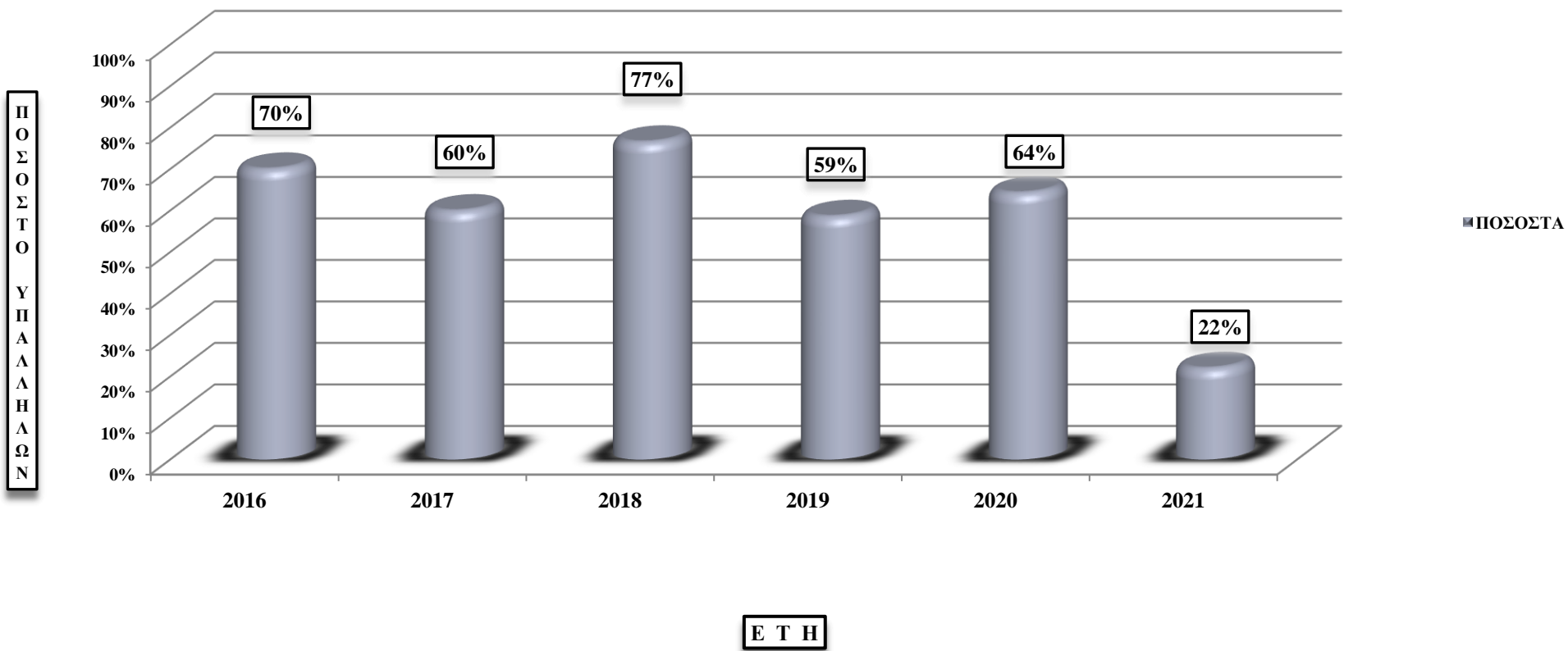
ΕΤΟΣ	ΕΞΩΤΕΡΙΚΟΙ ΦΟΡΕΙΣ	ΟΠΕΚΕΠΕ	ΣΥΝΟΛΟ
2016	522	718	1240
2017	472	282	754
2018	665	361	1026
2019	496	315	811
2020	377	299	676
2021	131	92	223

ΕΤΟΣ	ΠΟΣΟΣΤΑ ΕΞΩΤΕΡΙΚΟΙ ΦΟΡΕΙΣ	ΠΟΣΟΣΤΑ ΟΠΕΚΕΠΕ
2016	42%	58%
2017	63%	37%
2018	65%	35%
2019	61%	39%
2020	56%	44%
2021	59%	41%

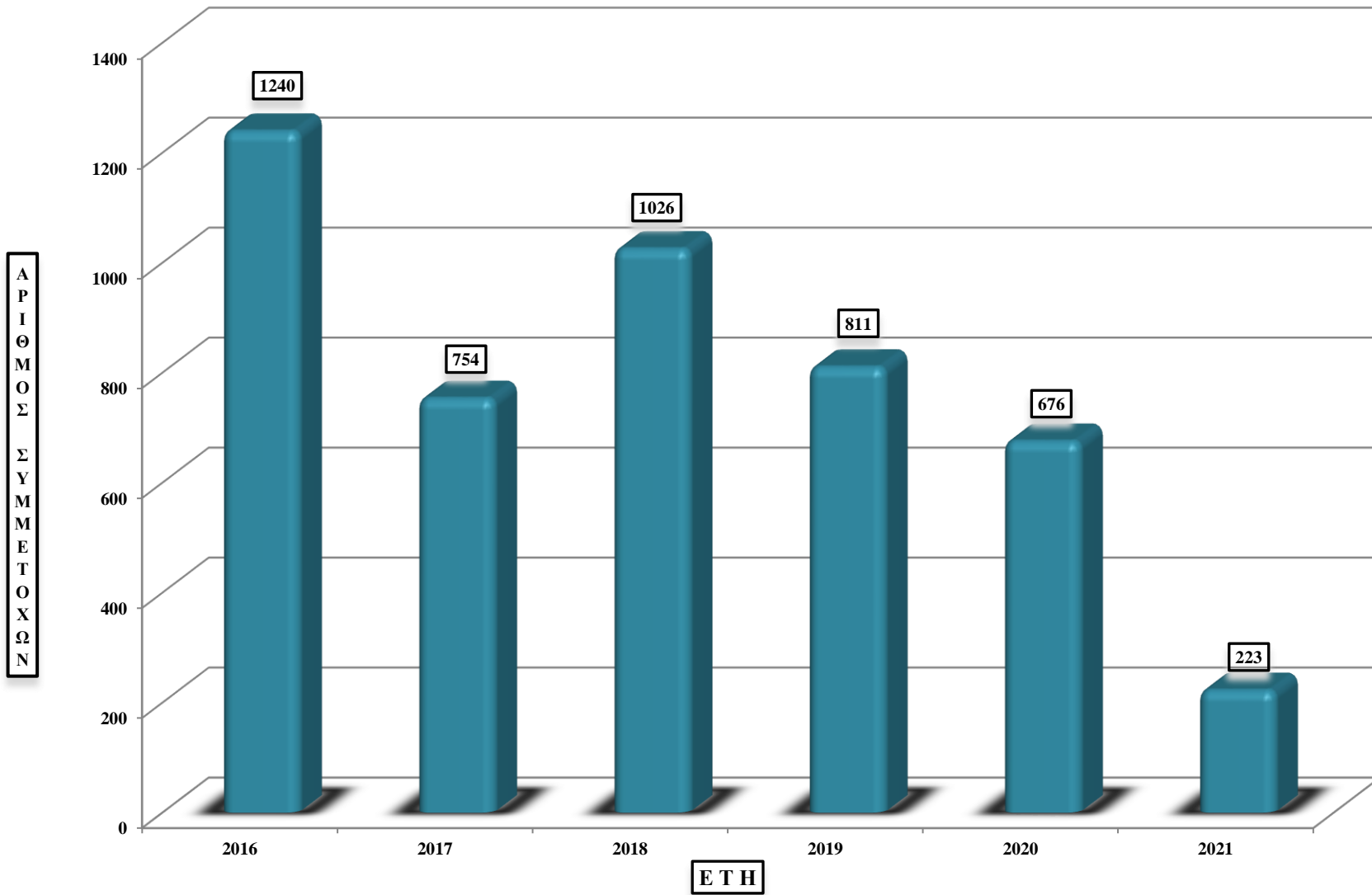
ΥΠΑΛΛΗΛΟΙ ΠΟΥ ΣΥΜΜΕΤΕΙΧΑΝ ΣΕ ΣΕΜΙΝΑΡΙΑ



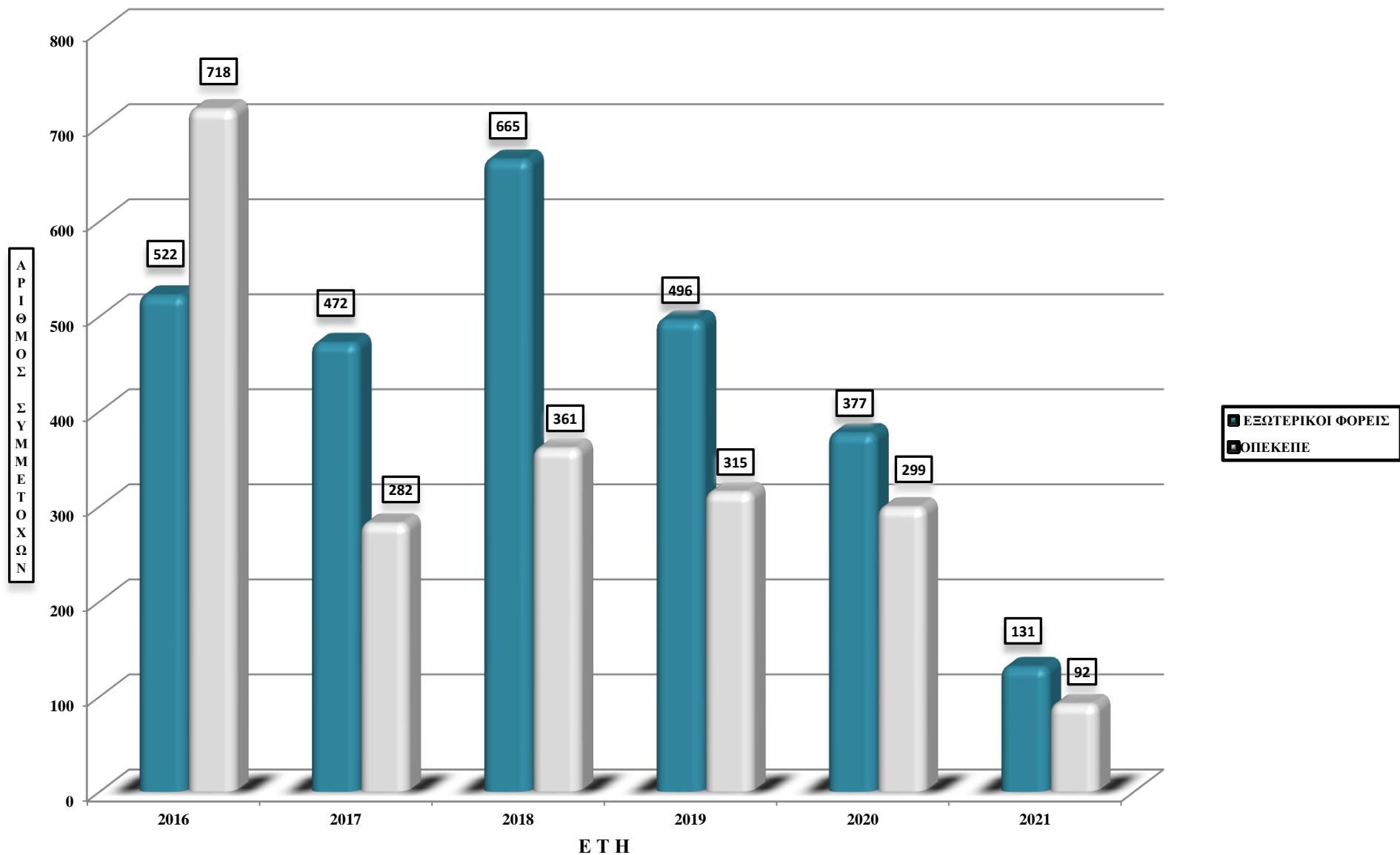
ΠΟΣΟΣΤΑ ΥΠΑΛΛΗΛΩΝ ΠΟΥ ΣΥΜΜΕΤΕΙΧΑΝ ΣΕ ΣΕΜΙΝΑΡΙΑ ΑΝΑ ΕΤΟΣ



ΣΥΜΜΕΤΟΧΕΣ ΣΕ ΣΕΜΙΝΑΡΙΑ ΕΤΩΝ 2016-2021



ΣΥΜΜΕΤΟΧΕΣ ΤΩΝ ΥΠΑΛΛΗΛΩΝ ΣΕ ΣΕΜΙΝΑΡΙΑ ΟΠΕΚΕΠΕ & ΕΞΩΤΕΡΙΚΩΝ ΦΟΡΕΩΝ ΕΤΩΝ 2016-2021



ΠΟΣΟΣΤΑ ΣΥΜΜΕΤΟΧΩΝ ΣΕ ΣΕΜΙΝΑΡΙΑ ΟΠΕΚΕΠΕ & ΕΞΩΤΕΡΙΚΩΝ ΦΟΡΕΩΝ

